

MANUAL DE VIABILIDADE OAB – SANTA CATARINA

Sumário

1. Objetivo.....	2
2. Acesso aos Serviços.....	3
3. Viabilidade	4
3.1. Constituição	5
3.2. Alteração	11



1. Objetivo

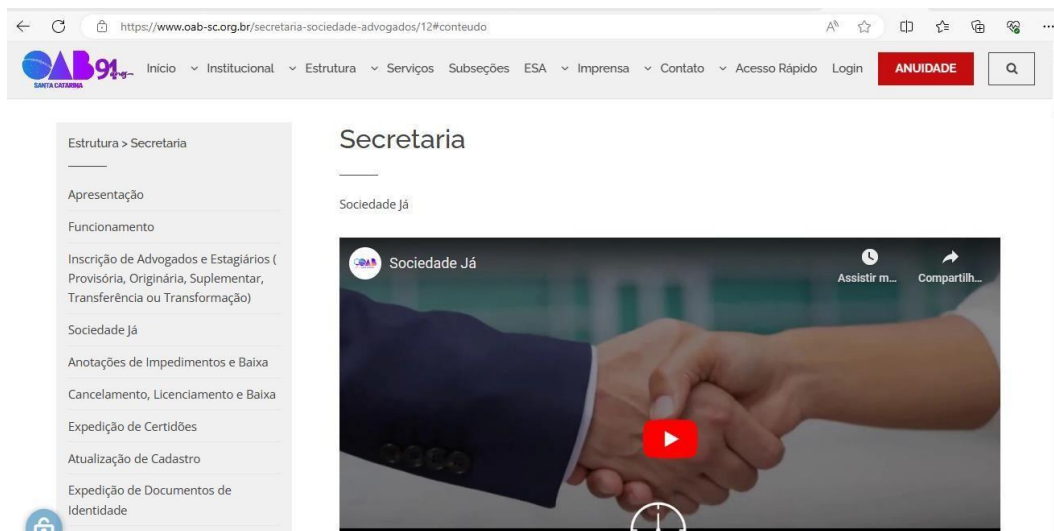
Ajudar o usuário na solicitação e consulta do pedido de viabilidade direcionados à OAB de Santa Catarina. Abaixo segue informações da solicitação de constituição e alterações.



2. Acesso aos Serviços

Para o registro de Constituição/Alteração/Baixa na OAB de Santa Catarina, dirija-se ao portal de serviços da Instituição. No portal poderá efetuar solicitação de Viabilidade, DBE, preenchimento do Requerimento Eletrônico e Assinatura Digital.

Link: <https://oab-sc.org.br/sociedade-ja>



3. Viabilidade

Para a solicitação ou acompanhamento, dirija-se ao item 1. A viabilidade, ou Consulta Previa, permite com que o usuário averigüe se poderá constituir ou alterar no estado de Santa Catarina um escritório de Serviços Advocáticos.


Para a solicitação, clique em “preenchimento”.

1º Passo – PREENCHIMENTO DO PEDIDO DE VIABILIDADE(REGIN):

Você deve preencher o Pedido de Viabilidade **APENAS** nos seguintes atos:

- Abertura de uma sociedade simples ou unipessoal;
- Abertura de uma filial no estado de Santa Catarina;
- Alteração do nome da sociedade;
- Corrigir a atividade econômica (CNAE);
- Alteração da natureza jurídica (de sociedade simples para unipessoal e vice-versa);
- Alteração do tipo de unidade;
- Alteração de endereço no estado de Santa Catarina;
- Alteração da forma de atuação.

IMPORTANTE: Imprima o relatório gerado ao finalizar o preenchimento.



https://regin.pscs.com.br/sc/regin.externo/ViabilidadeOpcaoV4.aspx

Redesim Legislação

O usuário, será reconduzido ao ambiente de solicitação.

Informe o município no qual a alteração ou constituição se refere. Em seguida, informe a “OAB SC” como instituição. Desta forma, a solicitação de viabilidade será direcionada à instituição para análise.

A imagem acima demonstra os procedimentos no qual o requerente poderá preencher. Para a constituição de uma empresa, clique em Inscrição de Primeiro Estabelecimento (matriz). Para a

abertura de filial clique em Inscrição de demais estabelecimentos. Caso o escritório já esteja constituído e deseja alterar, clique nas opções de alterações listadas abaixo.

NOTA: Poderá mencionar mais de um evento de alteração.

3.1. Constituição

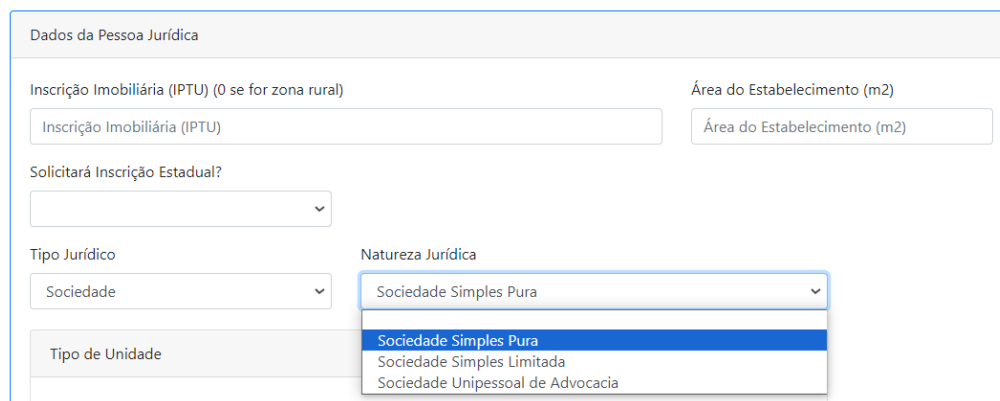
Após mencionar, clique em “Avançar”.

Em seguida, o usuário será encaminhado ao ambiente de preenchimento de sua viabilidade.



NOTA: Os dados do Requerente serão puxados pelo sistema.

Nos dados da Pessoa Jurídica informe o IPTU, a área do estabelecimento, se deseja solicitar Inscrição Estadual, Tipo jurídico e Natureza jurídica.



NOTA: Para uma sociedade de serviços advocatícios será possível um dos 3 tipos de Natureza Jurídica:

- Simples Pura ou
- Unipessoal de Advocacia.

No Tipo de Unidade e Forma de Atuação assinale apenas o que se refere-se processo da sociedade e suas atividades/serviços que serão prestados.

Tipo de Unidade	
<input checked="" type="checkbox"/> Unidade Produtiva	<input type="checkbox"/> Garagem
<input type="checkbox"/> Sede	<input type="checkbox"/> Unidade de abastecimento de combustíveis
<input type="checkbox"/> Escritório Administrativo	<input type="checkbox"/> Ponto de exposição
<input type="checkbox"/> Depósito Fechado	<input type="checkbox"/> Centro de treinamento
<input type="checkbox"/> Almoarifado	<input type="checkbox"/> Centro de Processamento de Dados
<input type="checkbox"/> Oficina de Reparação	<input type="checkbox"/> Posto de Coleta

Forma de Atuação	
<input type="checkbox"/> Estabelecimento Fixo	<input type="checkbox"/> Porta a Porta, Postos Móveis ou por Ambulantes
<input type="checkbox"/> Internet	<input type="checkbox"/> Televendas
<input type="checkbox"/> Em Local Fixo Fora de Loja	<input type="checkbox"/> Máquinas Automáticas
<input type="checkbox"/> Correio	<input type="checkbox"/> Atividade Desenvolvida Fora do Estabelecimento

A seguir, preencha o endereço da sociedade com base ficha cadastral do Imóvel.

Endereço da Pessoa Jurídica

Informe o CEP

UF Município Bairro/Loteamento

Tipo de Logradouro Logradouro Número

Complemento

Ponto de Referência / Perímetro

Para a busca do endereço, informe o CEP e clique em “Buscar CEP”. O sistema vai pesquisar na base de dados informações do endereço e caso encontre e corresponda ao pretendido pela sociedade, clique em “Avançar”.

Caso não corresponda, efetue preenchimento manual clicando em “Buscar Endereço”.

CONSULTA DADOS DE ENDEREÇO

UF

Município

Bairro/Loteamento

Tipo de Logradouro

Logradouro

CEP

NOTA: Dependendo de convênio com o município, poderá informar o sequencial e buscar diretamente o imóvel.

NOTA: A depender do município, em “Buscar Endereço” poderá clicar no item “EDITAR”. Desta forma, manualmente, poderá apagar qualquer dado do endereço e colocar conforme desejo.

No preenchimento do QSA, Quadro Societário da Sociedade da sociedade, informe o CPF de cada participante. Ao final clique em “Avançar”.

Quadro Sócios/Administradores

ATENÇÃO: Infomar todos os membros do quadro societário, incluindo os administradores.

1. Informe o CPF ou CNPJ do sócio / titular / empresário / administrador;
2. Clique em ADICIONAR SÓCIO/ADMINISTRADOR.

Nacionalidade Estrangeira Sim Não

CPF

CPF

Nome do Sócio/Titular/Empresário/Administrador

Sócio/Titular/Empresário/Administrador

Adicionar

Sócio/Administrador	Nome	Nome da Mãe	Ação
---------------------	------	-------------	------

NOTA: Ao informar o CPF do advogado no preencimento, será feita a validação na OAB quanto a matrícula, anuidade e outras informações que impedem a continuação do preenchimento. Caso exista pendências, o advogado deve entrar em contato com a OAB para acertar as pendências.

Após avançar, informe a pretensão de Nome da Sociedade (Nome Empresarial) e a descrição do objeto social. Ao final, clique em “Avançar”

Nome Empresarial

ATENÇÃO:
Preencha o(s) nome(s) empresarial no campo abaixo:

Opção 1

Objeto Social e Classificação Nacional de Atividades Econômicas (CNAE)

Objeto Social

Antes da escolha, veja a orientação: Objeto Social

Descrição do Objeto Social

Classificação Nacional de Atividades Econômicas (CNAE)

ATENÇÃO:

1. Para cada atividade econômica da empresa, digite o código CNAE, clique em BUSCAR e confira a descrição da atividade.
2. Selecione o tipo de atividade, Principal ou Secundária, lembrando que só pode existir uma atividade principal.
3. Clique em ADICIONAR CNAE.
4. Para eliminar uma atividade econômica, clique na figura na coluna EXCLUIR.
5. Caso não saiba o código CNAE, clique no botão PESQUISAR NA TABELA CNAE para consulta em ordem hierárquica, ou clique no botão PESQUISAR POR PALAVRA para pesquisa com palavras contidas na descrição do objeto social.

Código CNAE

Buscar CNAE

Pesquisar CNAE

Buscar CNAE por Nome

Descrição CNAE

CNAE	Tipo	Descrição	Exercida	Ação
6911701	PRINCIPAL	SERVIÇOS ADVOCATÍCIOS	Sim	Remover

NOTA: A validação do Nome Empresarial é definida pela legislação da OAB.

NOTA: O CNAE já virá preenchido automaticamente.

Após preenchimento de todos os dados, clicar em “Enviar”.

Informações Complementares

ATENÇÃO:

- Os campos abaixo são informações solicitadas pela prefeitura necessárias para verificar a viabilidade da empresa.
- Preencha todos os campos.

1. HORÁRIO DE FUNCIONAMENTO

SELECIONE ▼

2. TIPO DE CONSTRUÇÃO

SELECIONE ▼

3. TELEFONE DE CONTATO DO SOLICITANTE

Corpo de Bombeiros

ATENÇÃO:

- 1 - Ao clicar no botão PREENCHER, você será direcionado para o formulário do Corpo de Bombeiros.
- 2 - Este formulário é importante para avaliação das medidas de segurança contra incêndio e pânico pelo Corpo de Bombeiros.
- 3 - Após preencher o formulário, salve o mesmo clicando no botão salvar formulário.
- 4 - Tendo concluído o preenchimento do formulário, será possível finalizar a viabilidade.

2670142276262 Preencher Formulário

Termo de Responsabilidade

Declaro, sob as penas da Lei, que conheço e atendo os requisitos legais exigidos pelo Estado e pela Prefeitura do Município para a emissão do Alvará de Licença e Funcionamento, compreendidos os aspectos sanitários, ambientais, tributários, de segurança pública, uso e ocupação do solo, atividades domiciliares e restrições ao uso de espaços públicos. O não atendimento a estes requisitos poderá gerar cancelamento imediato das licenças e alvarás expedidos, bem como incorrerá em sanções cíveis e criminais sobre informações inverídicas prestadas neste ato.

Aceito Termo

Voltar Enviar

Desta forma, o sistema retornará o protocolo de viabilidade ou os ajustes. Neste caso, ajuste o que for necessário e depois clique em “Enviar” novamente.

Pedido de Viabilidade



3.2. Alteração

Após selecionar os eventos de alteração, clique em “Avançar”.

Em seguida, o usuário será encaminhado ao ambiente de preenchimento de sua viabilidade.

Alteração

- Alteração entre órgãos de registro/Conversão
- Natureza Jurídica - Transformação
- Nome
- Atividade Econômica
- Alteração do Tipo de Unidade
- Alteração da Forma de Atuação
- Endereço
 - No mesmo município
 - Em município diferente
 - De outra UF para RJ
- Altera Quadro Societário?

NOTA: O sistema exigirá dados conforme alteração mencionada, portanto informe os dados alterados.





PROSOLUTION

Dados da Pessoa Jurídica

Nire/Matricula Cnpj

Inscrição Imobiliária (IPTU) Área do Estabelecimento (m2)

Inscrição Imobiliária (IPTU) Área do Estabelecimento (m2)

Tipo Jurídico Natureza Jurídica

Tipo de Unidade

Unidade Produtiva Garagem

Sede Unidade de abastecimento de combustíveis

Escritório Administrativo Ponto de exposição

Forma de Atuação

Estabelecimento Fixo Porta a Porta, Postos Móveis ou por Ambulantes

Internet Televendas

Em Local Fixo Fora de Loja Máquinas Automáticas

Correio Atividade Desenvolvida Fora do Estabelecimento

ProSolution Consultoria e Sistemas Informáticos Ltda.

Matriz: Av. das Américas, 700, bloco 8, loja 306-E - Barra da Tijuca - Rio de Janeiro - RJ - Brasil - CEP: 22640-100 - Tel.: (21) 2493-5919

Filial: Travessa Quintino Bocaiuva, 2301, Sala 713 - Cremação - Belém - PA - Brasil - CEP: 66.045-315

Filial: Av. Vinte De Janeiro, 1019, Galpão 000b CXPST 181 - Boa Viagem - Recife - PE - Brasil - CEP: 51.130-120

www.pscs.com.br



PROSOLUTION

Quadro Sócios/Administradores

ATENÇÃO: Infomar todos os membros do quadro societário, incluindo os administradores.

1. Informe o CPF ou CNPJ do sócio / titular / empresário / administrador;
2. Clique em ADICIONAR SÓCIO/ADMINISTRADOR.

Nacionalidade Estrangeira Sim Não

CPF CNPJ do Sócio

Nome do Sócio/Titular/Empresário/Administrador

Nome da Mãe

Adicionar

CPF/CNPJ Sócio/Administrador	Nome	Nome da Mãe	Ação
<input type="text"/>	<input type="text"/>	<input type="text"/>	Remover
<input type="text"/>	<input type="text"/>	<input type="text"/>	Remover

Voltar

Avançar

Nome Empresarial

Antes da escolha, veja a orientação: Empresário Individual Sociedade Demais Tipos Jurídicos

ATENÇÃO:
Preencha o(s) nome(s) empresarial no campo abaixo:

Validar Nome

Opção 1

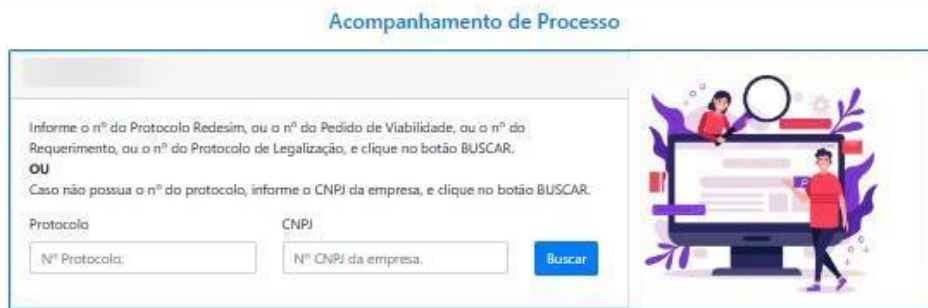
Voltar

Avançar

No final do preenchimento, selecione o termo de responsabilidade e finalize a solicitação.



- O protocolo será gerado no final
- No botão “Ver Relatório” poderá consultar a situação do pedido
- No item “Acompanhamento” poderá efetuar consulta a solicitação de viabilidade e legalização.



- Informe o número do protocolo e clique em “Buscar”.
- Na tela de Acompanhamento de Processo, acompanhe a situação do pedido de viabilidade.



PROSOLUTION

Acompanhamento de Processo

Protocolo: [REDACTED]



SITUAÇÃO: EM PROCESSAMENTO NO ÓRGÃO DE REGISTRO PARA ENVIO ÀS INSTITUIÇÕES CONVENIADAS.

(Visualizar análises dos órgãos licenciadores)

Viabilidade ainda não enviada para RFB (Acesse aqui o Portal Redesim)

Nº da Viabilidade

[REDACTED]

Dt. de Atualização

18/05/2024

Dt. incorporação da viabilidade

18/05/2024

Município

BLUMENAU (MUNICÍPIO NÃO CONVENIADO)

Evento(s)

Código do Evento	Descrição
244	Alteração de atividades econômicas (principal e secundárias)
1	

[Relatório da Viabilidade](#)

[Visualizar Viabilidade](#)

[Análise - Viabilidade](#)

Clique em:

- “Relatório” para obter o documento da solicitação.
- “Visualizar Viabilidade” para verificar o espelho do preenchimento.
- “Análise” para verificar o andamento da viabilidade.

ProSolution Consultoria e Sistemas Informáticos Ltda.

Matriz: Av. das Américas, 700, bloco 8, loja 306-E - Barra da Tijuca - Rio de Janeiro - RJ - Brasil - CEP: 22640-100 - Tel.: (21) 2493-5919

Filial: Travessa Quintino Bocaiuva, 2301, Sala 713 - Cremação - Belém - PA - Brasil - CEP: 66.045-315

Filial: Av. Vinte De Janeiro, 1019, Galpão 000b CXPST 181 - Boa Viagem - Recife - PE - Brasil - CEP: 51.130-120

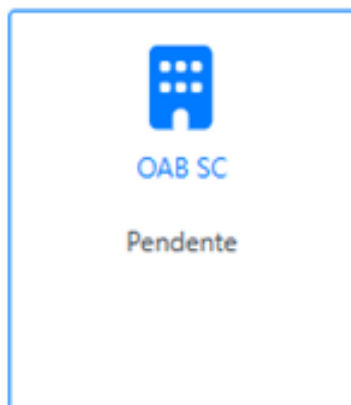
www.pscs.com.br



PROSOLUTION

Acompanhamento de Processo nas Instituições

Protocolo



Em caso de dúvidas ou erros quanto ao preenchimento, entre em contato com o suporte.

ProSolution Consultoria e Sistemas Informáticos Ltda.

Matriz: Av. das Américas, 700, bloco 8, loja 306-E - Barra da Tijuca - Rio de Janeiro - RJ - Brasil - CEP: 22640-100 - Tel.: (21) 2493-5919

Filial: Travessa Quintino Bocaiuva, 2301, Sala 713 - Cremação - Belém - PA - Brasil - CEP: 66.045-315

Filial: Av. Vinte De Janeiro, 1019, Galpão 000b CXPST 181 - Boa Viagem - Recife - PE - Brasil - CEP: 51.130-120

www.pscs.com.br